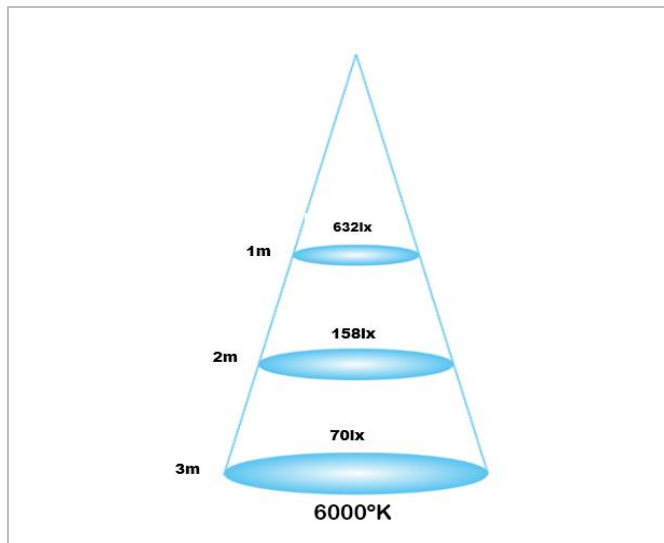
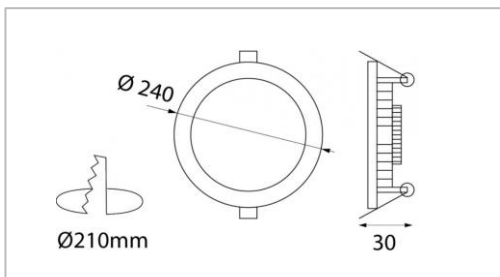
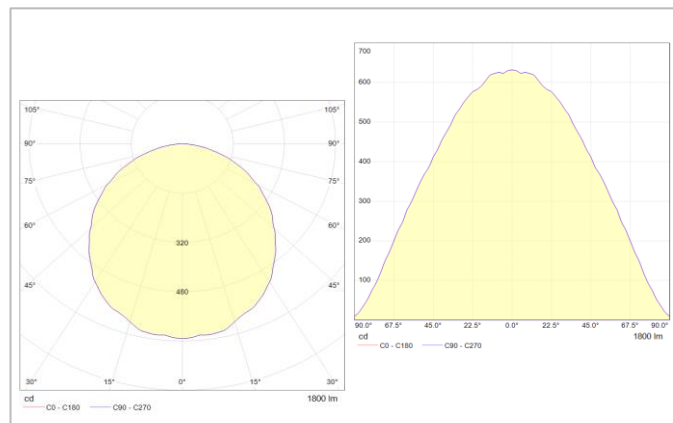




INFORMACIÓN LUMÍNICA	
REFERENCIA	WIFI-20W
TEM. COLOR	3000K - 6000K
COLOR DE LA LUZ	Regulable (3000K-6000K)
LÚMENES	Regulable (Hasta 1800 lm)
EFICIENCIA	>90 lm/W
CRI	>80
TIPO DE CHIP	SAN'AN 2835
ÁNGULO DE APERTURA	110



INFORMACIÓN TÉCNICA	
REFERENCIA	WIFI-20W
MATERIALES	POLIESTIRENO POLICARBONATO
ACABADO	BLANCO
POTENCIA	20W
REGULABLE	SI
TENSIÓN DE ENTRADA	AC 200-260 V
FRECUENCIA	50-60Hz
IP	IP43
FACTOR DE POTENCIA	>0,6
MEDIDAS(mm)	Ø 240x30
MEDIDA DE CORTE(mm)	Ø210mm
VIDA ÚTIL (h)	50000 h
ENCENDIDOS	100000
DRIVER	ISOLATED
CLASIFICACIÓN	A
CERTIFICADOS	CE, ROHS
GARANTÍA	3 años



CERTIFICADOS		
CERTIFICADO	SÍMBOLO	NORMAS
CE		EN60598-1:2008+A11:2009 EN60598-2-2:2012 EN62493:2010 EN55015:2013 EN61547:2009 EN61000-3-2:2006+A1:2009+A2:2009 EN61000-3-3:2013
ROHS		IEC 62321:2008 IEC 62321:2013



03/02/2020